

Alla c.a. Dott. P. Zanza
Dott.ssa A. Spaggiari
Regione Emilia-Romagna-Parma
Servizio Agricoltura Caccia e Pesca
Ambito di Parma e Piacenza
Strada dei Mercati 9/b
43126 Parma

A.T.C.
PR8

febbraio

2023

In applicazione della L.R. 8/1994 e succ. mod. e del Piano Faunistico
Venatorio Regionale 2018-2023
Approvato dal C.D. in data 23/02/23
Presentato in Assemblea in data

Programma
Annuale di
Gestione

**NELLA PRESENTE ANNATA IL PROGRAMMA ANNUALE DI GESTIONE VIENE
ELABORATO IN FORMA SINTETICA E INTEGRATO CON LA NUOVA METODOLOGIA
GESTIONALE INDICATA DALLA REGIONE EMILIA ROMAGNA**

**STAGIONE VENATORIA
2023/2024**

VERIFICA PROGRAMMA PRECEDENTE**A1.1. VERIFICA PROGRAMMA PRECEDENTE - Ambiti protetti**

Nessuna modifica.

Oltre a proseguire l'opera di impianto, cura e manutenzione delle tabelle perimetrali di varia natura, si è in attesa della conversione in ZRC con relativa convenzione.

Si è provveduto, alla verifica della situazione ambientale, faunistica e venatoria, allo scopo di procedere ad eventuali interventi di ripopolamento o cattura.

A.1.2. VERIFICA PROGRAMMA PRECEDENTE - Formazione

Sono stati programmati e realizzati momenti di aggiornamento organizzati non come incontri a tema prefissato ma aperti, nei quali sono stati affrontati di volta in volta gli argomenti e le problematiche emerse come d'interesse al momento.

In collaborazione con ASL Parma si sono tenuti incontri sul monitoraggio sanitario della fauna selvatica

A1.3. Verifica programma precedente - Aree di rispetto

N	Denominazione	Comune/i	sup. tot.	sup. asp.	regolamento	divieto di caccia a:	N. Delibera istitutiva	data Delibera	validità
1	Autodromo	Varano Melegari	94,00	68,63	A	divieto di caccia a tutte le specie		11-feb-22	31-gen-23
2	Bardone	terenzo	347,39	333,66	B1	divieto di caccia a tutte le specie eccetto gli ungulati		11-feb-22	31-gen-23
3	Borghetto	noceto	229,18	220,90	B1	divieto di caccia a tutte le specie eccetto gli ungulati		11-feb-22	31-gen-23
4	Botassa	Felino	7,99	6,61	A	divieto di caccia a tutte le specie		11-feb-22	31-gen-23
5	Ca del conte	Terenzo	362,59	333,34	B1	divieto di caccia a tutte le specie eccetto gli ungulati		11-feb-22	31-gen-23
6	Camboara	noceto	217,27	144,52	B1	divieto di caccia a tutte le specie eccetto gli ungulati		11-feb-22	31-gen-23
7	CAMPIROLO	COLLECCHIO	34,55	29,14	A	divieto di caccia a tutte le specie		11-feb-22	31-gen-23
8	Casa Baiarda	Parma	7,32	7,32	A	divieto di caccia a tutte le specie		11-feb-22	31-gen-23
9	casa Gialla	Felino	62,30	51,49	A	divieto di caccia a tutte le specie		11-feb-22	31-gen-23
10	Casa Pavesi	Parma	3,86	3,13	A	divieto di caccia a tutte le specie		11-feb-22	31-gen-23
11	Casa Vecchi	Parma	10,55	10,55	A	divieto di caccia a tutte le specie		11-feb-22	31-gen-23
12	Casa Vecchia	parma	7,15	7,15	A	divieto di caccia a tutte le specie		11-feb-22	31-gen-23
13	casale	felino	315,00	219,85	B1	divieto di caccia a tutte le specie eccetto gli ungulati		11-feb-22	31-gen-23
14	Case Dazzi	Parma	24,37	24,37	A	divieto di caccia a tutte le specie		11-feb-22	31-gen-23
15	case oppici	Solignano	242,62	241,32	B1	divieto di caccia a tutte le specie eccetto gli ungulati		11-feb-22	31-gen-23
17	Castelletto	Medesano	145,71	142,90	B1	divieto di caccia a tutte le specie eccetto gli ungulati		11-feb-22	31-gen-23
18	Cava Magnani	Fornovo	31,83	12,04	A	divieto di caccia a tutte le specie		11-feb-22	31-gen-23
19	Cella di Palmia	Terenzo-Calestan	170,39	150,17	B1	divieto di caccia a tutte le specie eccetto gli ungulati		11-feb-22	31-gen-23
20	Ceno	Varano, Solignan	153,31	149,63	B1	divieto di caccia a tutte le specie eccetto gli ungulati		11-feb-22	31-gen-23
21	Collecchio	collecchio	169,07	58,51	A	divieto di caccia a tutte le specie		11-feb-22	31-gen-23
22	Due Pozzi	noceto	174,06	165,50	B1	divieto di caccia a tutte le specie eccetto gli ungulati		11-feb-22	31-gen-23
23	ExZac	Fornovo	141,52	131,00	B1	divieto di caccia a tutte le specie eccetto gli ungulati		11-feb-22	31-gen-23
24	Felino	Felino	216,69	203,53	B1	divieto di caccia a tutte le specie eccetto gli ungulati		11-feb-22	31-gen-23
25	Fiaccadori	Collecchio	21,51	16,46	A	divieto di caccia a tutte le specie		11-feb-22	31-gen-23
26	Fico Rosso	Medesano	291,73	288,68	B1	divieto di caccia a tutte le specie eccetto gli ungulati		11-feb-22	31-gen-23

27	Fornace	Felino	121,21	81,51	B1	divieto di caccia a tutte le specie eccetto gli ungulati	11-feb-22	31-gen-23
28	Galvana Pigozza	noceto	165,33	156,37	B1	divieto di caccia a tutte le specie eccetto gli ungulati	11-feb-22	31-gen-23
29	Il Guado	noceto	147,07	138,48	B1	divieto di caccia a tutte le specie eccetto gli ungulati	11-feb-22	31-gen-23
30	La Costa	Varano Melegari	266,98	251,80	B1	divieto di caccia a tutte le specie eccetto gli ungulati	11-feb-22	31-gen-23
31	La Diana	Noceto	520,95	441,52	B1	divieto di caccia a tutte le specie eccetto gli ungulati	11-feb-22	31-gen-23
32	Le cave	Noceto	113,80	1,60	B1	divieto di caccia a tutte le specie eccetto gli ungulati	11-feb-22	31-gen-23
33	macchione	parma	18,48	15,21	A	divieto di caccia a tutte le specie	11-feb-22	31-gen-23
34	magazzola	Calestano	250,04	190,60	B1	divieto di caccia a tutte le specie eccetto gli ungulati	11-feb-22	31-gen-23
35	Maghenzani	Collecchio	7,06	3,79	A	divieto di caccia a tutte le specie	11-feb-22	31-gen-23
36	Marena	Solignano	144,19	144,02	B1	divieto di caccia a tutte le specie eccetto gli ungulati	11-feb-22	31-gen-23
37	Mariano	Noceto	59,88	12,60	B1	divieto di caccia a tutte le specie eccetto gli ungulati	11-feb-22	31-gen-23
38	mariano pigozza	Noceto	710,16	652,84	B1	divieto di caccia a tutte le specie eccetto gli ungulati	11-feb-22	31-gen-23
39	Medesano	Medesano	255,11	174,27	B1	divieto di caccia a tutte le specie eccetto gli ungulati	11-feb-22	31-gen-23
40	Monte Bosso	Terenzo	286,50	268,49	B1	divieto di caccia a tutte le specie eccetto gli ungulati	11-feb-22	31-gen-23
41	Monte Grande	Felino	25,44	24,68	B1	divieto di caccia a tutte le specie eccetto gli ungulati	11-feb-22	31-gen-23
42	osteriazza	fornovo	55,28	40,93	B1	divieto di caccia a tutte le specie eccetto gli ungulati	11-feb-22	31-gen-23
43	Pantaro	Felino	272,81	231,57	B1	divieto di caccia a tutte le specie eccetto gli ungulati	11-feb-22	31-gen-23
44	Pastorelle	Felino	14,44	12,25	B1	divieto di caccia a tutte le specie eccetto gli ungulati	11-feb-22	31-gen-23
45	Pianezza	MEDESANO	15,66	10,72	B1	divieto di caccia a tutte le specie eccetto gli ungulati	11-feb-22	31-gen-23
46	Poggio	Felino	28,74	20,05	A	divieto di caccia a tutte le specie	11-feb-22	31-gen-23
47	Rubbiano	Solignano	27,79	11,92	B1	divieto di caccia a tutte le specie eccetto gli ungulati	11-feb-22	31-gen-23
48	Sala Baganza	Sala Baganza	191,28	69,74	B1	divieto di caccia a tutte le specie eccetto gli ungulati	11-feb-22	31-gen-23
49	San Antonio	Noceto	27,73	27,25	B1	divieto di caccia a tutte le specie eccetto gli ungulati	11-feb-22	31-gen-23
50	San Genesio	fornovo-terenzo	138,61	131,04	B1	divieto di caccia a tutte le specie eccetto gli ungulati	11-feb-22	31-gen-23
51	San Martino Sinzano	Collecchio	122,96	105,00	A	divieto di caccia a tutte le specie	11-feb-22	31-gen-23
52	Serravalle	Varano Melegari	313,40	303,87	B1	divieto di caccia a tutte le specie eccetto gli ungulati	11-feb-22	31-gen-23
53	Simonazzi	Parma	83,35	53,98	A	divieto di caccia a tutte le specie	11-feb-22	31-gen-23
54	Solignano	solignano	91,48	42,24	B1	divieto di caccia a tutte le specie eccetto gli ungulati	11-feb-22	31-gen-23
16	Spagnano	fornovo	211,45	171,06	C	divieto di caccia a tutte le specie eccetto gli ungulati solo in selezione	11-feb-22	31-gen-23
55	Stradella	Parma	27,92	19,77	A	divieto di caccia a tutte le specie	11-feb-22	31-gen-23
56	Taro	Fornovo- Solignan	53,22	44,16	B1	divieto di caccia a tutte le specie eccetto gli ungulati	11-feb-22	31-gen-23

57	Tavolana	Calestano	162,06	148,39	B1	divieto di caccia a tutte le specie eccetto gli ungulati	11-feb-22	31-gen-23
58	Terrarossa	Terenzo	8,55	8,55	B1	divieto di caccia a tutte le specie	11-feb-22	31-gen-23
59	Triano	fornovo	100,20	100,20	B1	divieto di caccia a tutte le specie eccetto gli ungulati	11-feb-22	31-gen-23
60	Trolletto	Collecchio	12,47	7,58	A	divieto di caccia a tutte le specie	11-feb-22	31-gen-23
61	Vicofertile	Parma	11,08	8,88	A	divieto di caccia a tutte le specie	11-feb-22	31-gen-23
62	villa Cardinala	Parma	31,20	20,40	A	divieto di caccia a tutte le specie	11-feb-22	31-gen-23

A1.4. VERIFICA PROGRAMMA PRECEDENTE - Censimenti

OPERAZIONI DI CENSIMENTO

I censimenti sono stati effettuati nel mese di luglio-settembre 2022 secondo le seguenti metodologie:

- Fagiano: censimenti estivi diurni con avvistamento delle nidiate e rilievo dei maschi al canto (fagiano), percorrendo all'alba e nelle ore precedenti il tramonto, a bordo di un'auto fuoristrada, i percorsi campione;
- Lepre: censimenti notturni su percorsi campione a bordo di un'auto fuoristrada, con l'ausilio di sorgente di luce (faro alogeno).
- Starna, Pernice rossa: Una corretta gestione della specie deve essere sempre basata su accurati censimenti delle coppie in primavera e delle nidiate in estate. I periodi migliori per censire queste specie ricadono nei mesi di marzo e aprile, quando si ha il massimo dell'attività di canto, ed è quindi relativamente facile localizzare le coppie con l'uso del richiamo registrato e dal 15 agosto al 15 settembre, periodo in cui tutte le covate si sono schiuse e gli starnotti sono facilmente avvistabili. I censimenti al canto sono stati svolti tenendo presente che le starne cantano all'alba (quando comincia a far luce) e all'imbrunire. In posizione favorevole è possibile individuare un animale che canta in un raggio di 300 m circa. I censimenti al canto sono stati completati da conteggi a vista effettuati durante le prime due ore che seguono l'alba e nel pomeriggio avanzato, quando gli animali sono all'aperto nei luoghi di alimentazione. In territori aperti in cui gli individui sono distribuiti uniformemente sono stati effettuati censimenti in battuta su aree campione. Le nidiate, invece, sono state localizzate ispezionando i luoghi di alimentazione, specialmente le stoppie di cereali ed i medicaî tagliati da poco tempo, al mattino e alla sera. Per la valutazione dei gruppi familiari si è cercato di distinguere il numero di giovani per poter valutare l'andamento dell'annata e l'idoneità dell'ambiente. I censimenti a vista sono stati effettuati utilizzando un'autovettura predisponendo un reticolo di strade e sentieri percorribili in modo da coprire tutta l'area interessata dal censimento. Per aree molto vaste sono stati predisposti percorsi campione rappresentativi delle diverse realtà ambientali presenti oppure con distribuzione perfettamente casuale. In questo caso la consistenza della popolazione viene calcolata per estrapolazione delle densità rilevate sui percorsi campione. La cartografia utilizzata è stata su scala 1:10.000 e nelle aree di maggiori dimensioni di 1:25.000 I percorsi sono stati valutati anche per la presenza di volpe e corvidi.

I dati di censimento per le specie sono stati consegnati all' ufficio competente

CINGHIALE

Stima quantitativa delle presenze

Operazioni di Censimento

I dati sono stati raccolti attraverso stime locali avute dai Caposquadra non essendo stato possibile effettuare percorsi campione prestabiliti come le scorse stagioni

Capriolo

Sono stati eseguiti i censimenti come previsto dal protocollo ISPRA e dal R.R. 1/2008.

Daino

Sono stati eseguiti i censimenti come previsto dal protocollo ISPRA e dal R.R. 1/2008.

Cervo

Sono stati eseguiti i censimenti come previsto dal protocollo ISPRA e dal R.R. 1/2008.

Volpe

Stima quantitativa.

Metodo: conta delle tane attive in settori territoriali campione di 100 Ha.

Fondamentale la capacità degli operatori nel valutare l'effettiva attività della tana.

Impegno orario: da 2 a 4 ore per transetto, necessario il setacciamento accurato dell'intera area effettuato nei mesi di febbraio e dicembre. Censimento notturno con faro per valutare l'attività delle tane.

Corvidi

Stima quantitativa delle presenze.

Metodo: conta dei nidi in transetti campione a da una successiva verifica dei nidi effettivamente utilizzati nei mesi di marzo e dicembre; conta degli individui nei posatoi invernali per la cornacchia

I DATI DEI CENSIMENTI SONO STATI COMUNICATI NEI TEMPI PREVISTI NEI RELATIVI PIANI DI PRELIEVO PROPOSTI AI COMPETENTI UFFICI REGIONALI.

A1.5. VERIFICA PROGRAMMA PRECEDENTE - Interventi Faunistici

A carico della fauna selvatica locale sono stati effettuati i sottoelencati interventi:

- Prelievi venatori sulle varie specie cacciabili, secondo norma nazionale, regionale e provinciale e nel rispetto del calendario venatorio regionale per la stagione venatoria.
- Operazioni di cattura ed immissione di lepri e fagiani.
- Operazioni di immissione di pernici rosse e starna
- Operazioni di controllo numerico sulle popolazioni di Cinghiale, Cornacchia grigia e Gazza come monitoraggio sanitario. Per la volpe non è stato possibile attuare piano di controllo.

I risultati delle suddette attività sono stati tempestivamente comunicati, di volta in volta, ai competenti Uffici.

A.1.6. VERIFICA PROGRAMMA PRECEDENTE - Analisi dati faunistici

Si è provveduto ad operare l'analisi dei seguenti dati:

- Dati ottenuti dallo spoglio dei tesserini venatori
- Dati di censimento e stima
- Dati biometrici effettuati sui capi prelevati in selezione

I risultati dei lavori sono stati tempestivamente comunicati ai competenti Uffici

Per quanto concerne la fauna stanziale i dati sono ancora in fase di elaborazione

A1.7. VERIFICA PROGRAMMA PRECEDENTE - Interventi ambientali

Anche in quest'annata si è alacremente operato nei diversi settori gestionali, ottenendo anche un ottimo coinvolgimento del volontariato nelle fasi realizzative. Si sono così, fra l'altro, poste le basi per un coinvolgimento sempre più regolare degli aderenti nelle operazioni di monitoraggio della situazione ambientale in generale e faunistica in particolare e si sono realizzati diffusamente interventi di manutenzione della viabilità sentieristica, di prevenzione dei danni e miglioramento ambientale.

Nella scorsa annata sono stati effettuati n. 2 ripristini ambientali

1 – Crotti Bruno in Strada Nazionale 82- 43044 Collecchio

2 – Parma Vivai via Pontelupo 22 Lemignano di Collecchio

A1.8. VERIFICA PROGRAMMA PRECEDENTE - Interventi di tutela dei nidi

Per quanto riguarda la tutela attiva è stata richiesta l'attivazione del piano di controllo corvidi per motivi sanitari come riferito nel punto A1.17

A1.9. VERIFICA PROGRAMMA PRECEDENTE - Alimentazione di soccorso

Nessun intervento

A1.10. VERIFICA PROGRAMMA PRECEDENTE - Strutture di ambientamento

È proseguita l'attività manutentiva nei confronti della nutrita dotazione di strutture per l'ambientamento del Fagiano realizzata nel recente passato, nonché alla sua eventuale integrazione laddove questo sia risultato opportuno.

Manutenzione delle voliere di ambientamento.

A1.11. VERIFICA PROGRAMMA PRECEDENTE - Incentivi agli agricoltori

Si è proseguito nell'opera tesa a promuovere l'adozione di metodologie e atteggiamenti, nella realizzazione della gestione agricola del territorio, in grado di favorire le popolazioni faunistiche di ogni specie.

A1.12. VERIFICA PROGRAMMA PRECEDENTE - Danni prodotti da fauna selvatica

Si è cercato di curare al meglio il rapporto con le varie componenti sociali locali, anche attraverso azioni di informazione diffusa. Particolare attenzione è stata rivolta alla componente agricola e alle sue rappresentanze, sia in termini di confronto politico che di prevenzione -e, dove del caso, risarcimento dei danni prodotti all'agricoltura dalla fauna cacciabile.

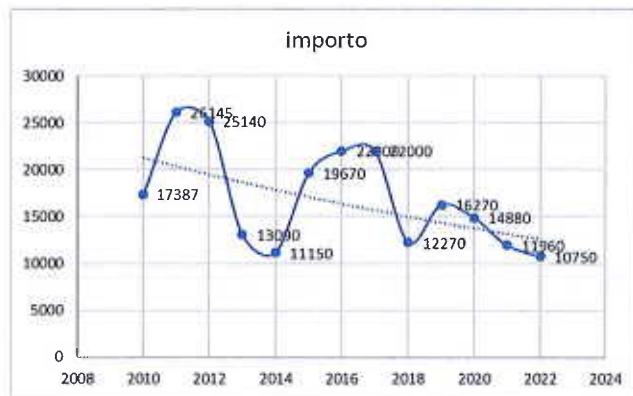
La specie di gran lunga più significativamente implicata nel fenomeno è stata, come sempre, il Cinghiale, anche se compaiono, nel novero di quelle cui vengono imputati casi di danneggiamento, anche il Capriolo e la Lepre.

1	SOLIGNANO	SOCIETA' AGRICOLA Pederzani SOCIETA' SEMPLICE	07/03/2022	Capriolo	Grano	Brucatura	250,00	250,00	D2
2		TURCHI GIULIANO	18/03/2022	Capriolo	Grano	Brucatura	150,00	150,00	D5
3	TERENZO	CARDIACI VELIA	21/09/2022	Capriolo	Uva - produzione	Consumo diretto	100,00	100,00	D6
4	MEDESANO	CAVALIERTI OTTORINO	05/07/2022	Cervo	Grano	Calpestio	300,00	300,00	D4
5	SOLIGNANO	SOCIETA' AGRICOLA MARZANO S.R.L.	22/04/2022	Cervo	Grano	Buchi	400,00	400,00	D4
6	CALESTANO	AZIENDA AGRICOLA OPPICI ANDREA	12/04/2022	Cervo	Prati	Calpestio	150,00	150,00	D5
7		STEFANI EUGENIO	11/04/2022	Cervo	Erba medica	Calpestio	400,00	400,00	D5
8	TERENZO	SOCIETA' AGRICOLA LENA GIOVANNI E ROBERTO S.S.	03/05/2022	Cinghiale	Mais	Buchi			D1
9	MEDESANO	AZIENDA AGRICOLA ZANI DI ALFANO MARGHERITA	31/08/2022	Cinghiale	Girasole	Consumo diretto	700,00	700,00	D2
10	VARANO DE' MELEGARI	BONICI CESARE	01/07/2022	Cinghiale	Grano	Calpestio	200,00	200,00	D2
11	SOLIGNANO	BURLINI LUIGI	29/04/2022	Cinghiale	Prati	Buchi	250,00	250,00	D2
12	FELINO	DALLATOMASINA COSTANTINO PIETRO E PAOLO SOCIETA' AGRICOLA	16/05/2022	Cinghiale	Erba medica	Buchi	800,00	800,00	D2
13	VARANO DE' MELEGARI	DALLATOMASINA COSTANTINO PIETRO E PAOLO SOCIETA' AGRICOLA	09/12/2022	Cinghiale	Grano	Buchi	500,00	500,00	D2

14	TERENZO	CAPRETTI PAOLO	03/05/2022	Cinghiale	Erba medica	Buchi	250,00	250,00	D3
15	SOLIGNANO	CONTI FRANCA	29/05/2022	Cinghiale	Prati	Buchi	400,00	400,00	D3
16	SOLIGNANO	CORUZZI MARIO	14/06/2022	Cinghiale	Grano	Buchi	350,00	350,00	D3
17	FELINO	GIGLI DANTE	21/06/2022	Cinghiale	Avena	Buchi	350,00	350,00	D3
18	MEDESANO	ILARIUZZI FRANCESCO	25/05/2022	Cinghiale	Prati	Buchi	150,00	150,00	D3
19	SALA BAGANZA	LEONI GIUSEPPE	28/06/2022	Cinghiale	Grano	Buchi	300,00	300,00	D3
20	TERENZO	SOCIETA' AGRICOLA ADORNI FRANCO E PINARDI SIMONA SOCIETA' SEMPLICE	27/06/2022	Cinghiale	Grano	Buchi	300,00	300,00	D3
21	CALESTANO	SOCIETA' AGRICOLA FAVA ALESSANDRO, DAVIDE E FRANCESCO S.S.	08/11/2022	Cinghiale	Grano	Buchi	250,00	250,00	D3
22	MEDESANO	CAVALIERI OTTORINO	05/07/2022	Cinghiale	Grano	Buchi	100,00	100,00	D4
23	COLLECCHIO	RISOLI GINO	18/03/2022	Cinghiale	Erba medica	Buchi	500,00	500,00	D4
24	FORNOVO DI TARO	AZIENDA AGRICOLA OPPICI ANDREA	03/06/2022	Cinghiale	Prati	Buchi	200,00	200,00	D5
25	FELINO	BEVILACQUA LUIGI	16/02/2022	Cinghiale	Grano	Buchi	300,00	300,00	D5
26	VARANO DE' MELEGARI	BOLZANI ROBERTA	04/04/2022	Cinghiale	Prati	Buchi	200,00	200,00	D5
27	FELINO	CASA LUPI DI LUPI CHRISTIAN	16/05/2022	Cinghiale	Orzo	Buchi	250,00	250,00	D5
28	SOLIGNANO	GARDINI MIRKO	13/04/2022	Cinghiale	Prati	Buchi	150,00	150,00	D5
29	FELINO	GARDINI MIRKO	15/04/2022	Cinghiale	Prati	Buchi	150,00	150,00	D5
30	FORNOVO DI TARO	GOLFINI MIRELLA	28/06/2022	Cinghiale	Grano	Buchi	350,00	350,00	D5
31	FELINO	PAMBIANCHI DANIELE	03/05/2022	Cinghiale	Erba medica	Buchi	200,00	200,00	D5
32	SOLIGNANO	SOCIETA' AGRICOLA MORI S.S.	05/06/2022	Cinghiale	Erba medica	Buchi	600,00	600,00	D5
33		TURCHI GIULIANO	18/03/2022	Cinghiale	Grano	Buchi	100,00	100,00	D5
34		TURCHI SERGIO	06/06/2022	Cinghiale	Grano	Calpestio	150,00	150,00	D5
35	COLLECCHIO	ASIOLI FRANCESCO	25/05/2022	Cinghiale	Prati	Buchi	300,00	300,00	D6
36	SOLIGNANO	GIOVANELLI FRANCO	21/06/2022	Cinghiale	Grano	Buchi	150,00	150,00	D6
37	NOCCETO	SAGLIA CESARE	14/06/2022	Cinghiale	Loietto	Buchi	250,00	250,00	D6

38	NOCETO	SOCIETA' AGRICOLA GENNARI E BARBUTI DI BARBUTI MARIA E FIGLI SRL	02/05/2022	Cornacchia grigia	Mais	Consumo diretto			D1
39	TERENZO	AZIENDA AGRICOLA OPPICI ANDREA	12/04/2022	Daino	Prati	Calpestio	150,00	150,00	D5
40	FELINO	CARDIACI VELTA	21/09/2022	Fagiano	Uva - produzione	Consumo diretto	100,00	100,00	D6

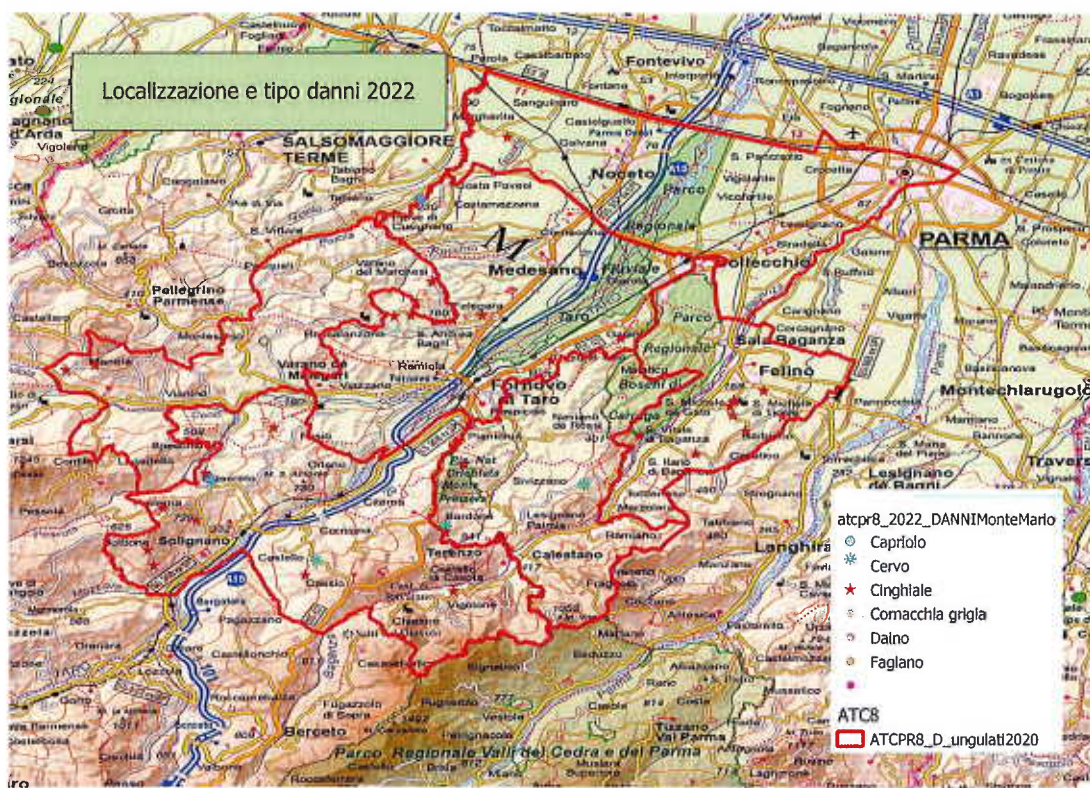
ANNO	IMPORTO
2010	17387
2011	26145
2012	25140
2013	13090
2014	11150
2015	19670
2016	22000
2017	22000
2018	12270
2019	16270
2020	14880
2021	11960
2022	10750



La tabella riporta in modo sinottico l'importo dei danni stimati per specie

IMPORTO LORDO TOT	10750
cinghiale	8750
capriolo	500
daino	150
lepre	0
Fagiano	100
Cornacchia	0
cervo	1250

importo danni per distretto	1	2	3	4	5	6
cinghiale		2450	2350	600	2650	700
capriolo		250			150	100
Daino					150	
lepre						
Fagiano						100
Cornacchia						
cervo				700	550	



Cartografia georeferenziata localizzazione danni nel 2022

A1.13. VERIFICA PROGRAMMA PRECEDENTE - Prevenzione danni

Si è dedicato il massimo dell'attenzione e delle energie alla prevenzione dei danni, recependo in questo anche gli obiettivi e i dettati di legge nonché le indicazioni dell'I.S.P.R.A. Allo scopo sono stati utilizzati i seguenti prodotti: repellenti chimici, nastri "spaventastorni", retine metalliche protettive individuali per piante, recinzioni meccaniche, recinzioni elettrificate, cannoncini.

Al fine di limitare i danni si è fornito del materiale di prevenzione a chiunque ne avesse fatto richiesta senza considerare la validazione CCUUA.

DI SEGUITO LE Aziende con validazione CCUUA

2022	26/07/2022	TSSSDR63T27G3370	ACQUA TERRA SOLE DI SANDRO TESSONI	recinzioni elettriche	m	1	24/07/2022	FELINO
2022	09/04/2022	LFNMGH61H58C259X	AZIENDA AGRICOLA ZANI DI ALFANO MARGHERITA	recinzioni elettriche	m	1	28/04/2022	FORNOVO DI TARO
2022		LFNMGH61H58C259X	AZIENDA AGRICOLA ZANI DI ALFANO MARGHERITA	recinzioni elettriche	m	1	21/04/2022	COLLECCHIO
2022	09/05/2022	BLZRRT68M49G337V	BOLZANI ROBERTA	sostanze repellenti	litri	3	09/05/2022	CALESTANO
2022	31/05/2022	GGLDNT36A24A7311	GIGLI DANTE					
2022	28/06/2022	MRSPLG46R24D026X	MARSIGLI PIERLUIGI	tubi protettori o shelter	nr	1	28/06/2022	FELINO
2022	14/03/2022	PMBDNL51E02I803H	PAMBIANCHI DANIELE	recinzioni elettriche	m	1	15/03/2022	SOLIGNANO
2022	26/04/2022	PRMFRZ75E01G337K	PARMIGIANI FABRIZIO					
2022	10/04/2022	PCCPLA55S54G337C	PICCININI PAOLA	recinzioni elettriche	m	1	14/04/2022	TERENZO
2022	12/03/2022	01536070343	SOCIETA' AGRICOLA GASPARINI MARIA E TORTOROLI GIOVANNI	recinzioni elettriche	m	1	15/03/2022	FORNOVO DI TARO

A1.14. VERIFICA PROGRAMMA PRECEDENTE - Piani di cattura e immissione

Nel corso del 2022, si è dato corso all'applicazione di quanto previsto dagli specifici programmi per le operazioni di cattura ed immissione di selvaggina come autorizzate dagli Uffici preposti.

Con determina 24470 del 2022, la Regione Emilia Romagna ha deliberato la possibilità di immettere le seguenti specie

specie	n. capi	Provenienza
Fagiano	1353	Allevamento nazionale
Lepre	142	Allevamento nazionale

Nel corso del 2022 sono stati acquistati e immessi su territorio cacciabile autorizzati nel 2021

250 lepri da allevamento nazionale in gennaio 2022

2000 fagiani da allevamento nazionale agosto 2022

2500 pernici rosse da allevamento nazionale

1500 starne da allevamento nazionale

A1.15. VERIFICA PROGRAMMA PRECEDENTE - Piani di prelievo

Nel corso del 2022, si è dato regolarmente corso all'applicazione di quanto previsto in proposito. Si è inoltre provveduto all'elaborazione e alla stesura dei piani di prelievo relativi agli Ungulati in relazione all'analisi dei dati delle operazioni di stima della consistenza numerica delle popolazioni. Nella fattispecie sono dunque stati prodotti e sottoposti ai competenti Uffici della Regione, per la necessaria approvazione, specifici Piani di Prelievo per il Cinghiale, con i metodi della caccia in squadre organizzate, con quello della girata e con il metodo selettivo; per il Capriolo con metodi selettivi, per il Daino con metodi selettivi; per il Cervo con metodi selettivi. Detti piani hanno poi trovato e trovano tuttora regolare applicazione nei tempi previsti.

Di seguito il prelievo del cinghiale in braccata

Caposquadra	nr squadra	distretto	metodologia
Ceci Corrado	7	4	braccata

classe	Maschi			Femmina			totali
	0	1	2/3/4	0	1	2/3/4	
ottobre	0	5	6	0	1	2	14
novembre	0	0	1	0	0	2	3
dicembre	0	0	0	0	0	0	0
gennaio	0	0	0	0	0	0	0

Totali classe	Maschi			Femmine		
	0	1	2/3/4	0	1	2/3/4
	0	5	7	0	1	4
	0%	29%	41%	0%	6%	24%
Totale M			12	PS		2,40
Totale F			5	totale		17

giornate	39	effettuate	26	% uscite	67%
----------	----	------------	----	----------	------------

Caposquadra Valentini Daniele	nr squadra	distretto	metodologia
	5	4	braccata

	Maschi			Femmina			
classe	0	1	2/3/4	0	1	2/3/4	totale
ottobre	0	8	16	0	6	4	34
novembre	0	0	3	0	1	3	7
dicembre	0	2	2	0	2	4	10
gennaio	0	0	0	0	0	0	0

Totali	Maschi			Femmine		
classe	0	1	2/3/4	0	1	2/3/4
	0	10	21	0	9	11
	Totale M		31	PS		1,55
	Totale F		20	totale		51

giornate	39	effettuate	30	% uscite	77%
----------	----	------------	----	----------	------------

Caposquadra Cavazzini Giorgio	nr squadra	distretto	metodologia
	2	5	braccata

	Maschi			Femmina			
classe	0	1	2/3/4	0	1	2/3/4	totali
ottobre	0	2	4	0	0	12	18
novembre	0	2	5	0	2	6	15
dicembre	0	0	3	0	0	3	6
gennaio	0	0	2	0	0	2	4

Totali	Maschi			Femmine		
classe	0	1	2/3/4	0	1	2/3/4
	0	4	12	0	2	21
	0%	10%	31%	0%	5%	54%
	Totale M		16	PS		0,70
	Totale F		23	totale		39

giornate	39	effettuate	24	% uscite	62%
----------	----	------------	----	----------	------------

Caposquadra	nr squadra	distretto	metodologia
Piazza Ivo	3	5	braccata

	Maschi			Femmina			
classe	0	1	2/3/4	0	1	2/3/4	totali
ottobre	0	3	8	0	1	1	13
novembre	0	6	5	0	3	6	20
dicembre	0	0	1	0	0	0	1
gennaio	0	0	1	0	0	0	1

Totale	Maschi			Femmine		
classe	0	1	2/3/4	0	1	2/3/4
	0	9	15	0	4	7
	0%	26%	43%	0%	11%	20%
Totale M	24		PS	2,18		
Totale F	11		totale	35		

giornate	39	effettuate	35	% uscite	90%
----------	----	------------	----	----------	-----

Caposquadra	nr squadra	distretto	metodologia
Forlani Marco	1	5	braccata

	Maschi			Femmina			
classe	0	1	2/3/4	0	1	2/3/4	totali
ottobre	0	2	3	0	1	2	8
novembre	0	0	0	0	0	1	1
dicembre	0	0	1	0	0	1	2
gennaio	0	0	0	0	0	0	0

classe	0	1	2/3/4	0	1	2/3/4
	0	2	4	0	1	4
	0%	18%	36%	0%	9%	36%
Totale M	6		PS	1,20		
Totale F	5		totale	11		

giornate	39	effettuate	25	% uscite	64%
----------	----	------------	----	----------	-----

Caposquadra Turni Luigi	nr squadra	distretto	metodologia
	4	6	braccata

classe	Maschi			Femmina			totali
	0	1	2/3/4	0	1	2/3/4	
ottobre	0	8	6	1	3	8	26
novembre	0	1	7	0	5	6	19
dicembre	0	1	3	0	0	0	4
gennaio	0	0	0	0	0	0	0

Totali	Maschi			Femmine		
classe	0	1	2/3/4	0	1	2/3/4
	0	10	16	1	8	14
	0%	20%	33%	2%	16%	29%
	Totale M		26	PS		1,13
	Totale F		23	totale		49

giornate	39	effettuate	35	% uscite	90%
----------	----	------------	----	----------	------------

Caposquadra Scaffardi Fausto	nr squadra	distretto	metodologia
	6	6	braccata

classe	Maschi			Femmina			totali
	0	1	2/3/4	0	1	2/3/4	
ottobre	0	11	16	0	6	16	49
novembre	0	1	4	0	1	3	9
dicembre	0	1	4	0	3	6	14
gennaio	0	0	0	0	0	0	0

Totali	Maschi			Femmine		
classe	0	1	2/3/4	0	1	2/3/4
	0	13	24	0	10	25
	0%	18%	33%	0%	14%	35%
	Totale M		37	PS		1,06
	Totale F		35	totale		72

giornate	39	effettuate	34	% uscite	87%
----------	----	------------	----	----------	------------

Caposquadra Motti Nicola	nr squadra	distretto	metodologia
	1	3	girata

classe	Maschi			Femmina			totale
	0	1	2/3/4	0	1	2/3/4	
ottobre	0	0	6	0	1	1	8
novembre	0	2	6	0	0	0	8
dicembre	0	0	4	0	2	1	7
gennaio	0	0	0	0	0	0	0

classe	0	1	2/3/4	0	1	2/3/4	
	0	2	16	0	3	2	
	0%	9%	70%	0%	13%	9%	
Totale M			18	PS			3,60
Totale F			5	totale abb			23

giornate	39	effettuate	34	% uscite	87%
----------	----	------------	----	----------	------------

classe	Maschi			Femmina			totale
	0	1	2/3/4	0	1	2/3/4	
D2	0	1	11	0	3	2	17
D3	0	1	5	0	0	0	6

Caposquadra Meneghetti Maurizio	nr squadra	distretto	metodologia
	3	2	girata

classe	Maschi			Femmina			totali
	0	1	2/3/4	0	1	2/3/4	
ottobre	0	0	3	0	2	0	5
novembre	0	0	1	0	0	1	2
dicembre	0	0	1	0	3	1	5
gennaio	0	0	0	0	0	0	0

Totale	Maschi			Femmine			
classe	0	1	2/3/4	0	1	2/3/4	
	0	0	5	0	5	2	
	0%	0%	42%	0%	42%	17%	
Totale M			5	PS			0,71
Totale F			7	totale			12
giornate	39	effettuate	38	% uscite			97%

classe	0	1	2/3/4	0	1	2/3/4	totale
D2	0	0	5	0	5	2	12
D3	0	0	0	0	0	0	0

Caposquadra Tessoni Daniele	nr squadra	distretto	metodologia				
	4	2	girata				
	Maschi			Femmina			
classe	0	1	2/3/4	0	1	2/3/4	totali
ottobre	0	1	8	0	2	4	15
novembre	0	0	5	0	0	2	7
dicembre	0	0	0	0	0	0	0
gennaio	0	0	0	0	0	0	0

Totali	Maschi			Femmine		
classe	0	1	2/3/4	0	1	2/3/4
	0	1	13	0	2	6
	0%	5%	59%	0%	9%	27%
	Totale M		14	PS		1,75
	Totale F		8	totale		22
giornate	39	effettuate	35	% uscite	90%	

	Maschi			Femmina			
classe	0	1	2/3/4	0	1	2/3/4	totale
D2	0	1	13	0	2	6	22
D3	0	0	0	0	0	0	0

Caposquadra Bondi Leonardo	nr squadra	distretto	metodologia			
	5	2	girata			

	Maschi			Femmina			
classe	0	1	2/3/4	0	1	2/3/4	totali
ottobre	0	1	1	0	0	3	5
novembre	0	0	0	0	0	0	0
dicembre	0	0	1	0	0	0	1
gennaio	0	0	0	0	0	0	0

Totali	Maschi			Femmine		
classe	0	1	2/3/4	0	1	2/3/4
	0	1	2	0	0	3
	0%	17%	33%	0%	0%	50%
	Totale M		3	PS		1,00
	Totale F		3	totale		6

giornate	39	effettuate	32	% uscite	82%
----------	----	------------	----	----------	-----

	Maschi			Femmina			
classe	0	1	2/3/4	0	1	2/3/4	totale
D2	0	1	2	0	0	3	6
D3	0	0	0	0	0	0	0

Caposquadra	nr squadra	distretto	metodologia
Alfieri Alberto	2	2	girata

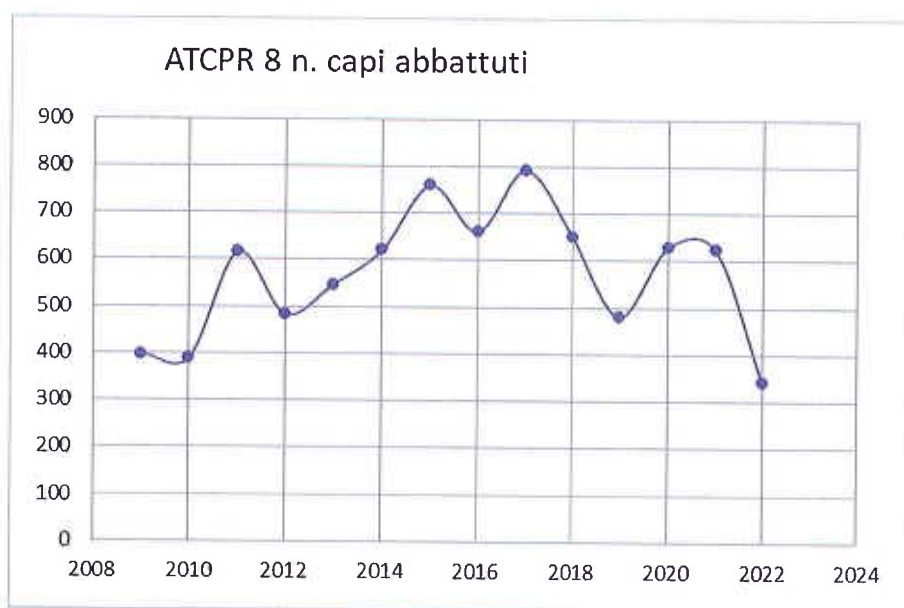
	Maschi			Femmina			
	0	1	2/3/4	0	1	2/3/4	totali
ottobre	0	0	0	0	0	0	0
novembre	0	0	3	0	0	1	4
dicembre	0	4	1	0	2	1	8
gennaio	0	0	0	0	0	0	0

Totale	Maschi			Femmine		
classe	0	1	2/3/4	0	1	2/3/4
	0	4	4	0	2	2
	0%	33%	33%	0%	17%	17%
	Totale M		8	PS		2,00
	Totale F		4	totale		12
giornate	39	effettuate	32	% uscite	82%	

	Maschi			Femmina			
classe	0	1	2/3/4	0	1	2/3/4	totale
D2	0	4	3	0	2	2	11
D3	0	0	1	0	0	0	1

Storico del prelievo in braccata-girata

Anno	n. capi	stimati	% prelievo
2009	398		
2010	390		
2011	616		
2012	483		
2013	547		
2014	621		
2015	760		
2016	661		
2017	793		
2018	651		
2019	481		
2020	629	700	90%
2021	602	735	82%
2022	343	642	53%



Analisi del prelievo per distretto

Distretto 2							metodologia	
							girata	
Totali	Maschi			Femmine				
classe	0	1	2/3/4	0	1	2/3/4		
	0	6	32	0	12	12		
	0%	10%	52%	0%	19%	19%		
	Totale M		38	PS		1,58	stima	% prelievo
	Totale F		24	totale		62	90	69%

Distretto 3							metodologia	
							girata	
Totali	Maschi			Femmine				
classe	0	1	2/3/4	0	1	2/3/4		
	0	6	4	0	4	10		
	0%	25%	17%	0%	17%	42%		
	Totale M		10	PS		0,71	stima	% prelievo
	Totale F		14	totale		24	36	67%

Distretto 4							metodologia	
							braccata	
Totali	Maschi			Femmine				
classe	0	1	2/3/4	0	1	2/3/4		
	0	15	28	0	10	15		
	0%	22%	41%	0%	15%	22%		
	Totale M		43	PS		1,72	stima	% prelievo
	Totale F		25	totale		68	170	40%

Distretto 5							metodologia	
							braccata	
Totali	Maschi			Femmine				
classe	0	1	2/3/4	0	1	2/3/4		
	0	15	31	0	7	32		
	0%	18%	36%	0%	8%	38%		
	Totale M		46	PS		1,18	stima	% prelievo
	Totale F		39	totale		85	135	63%

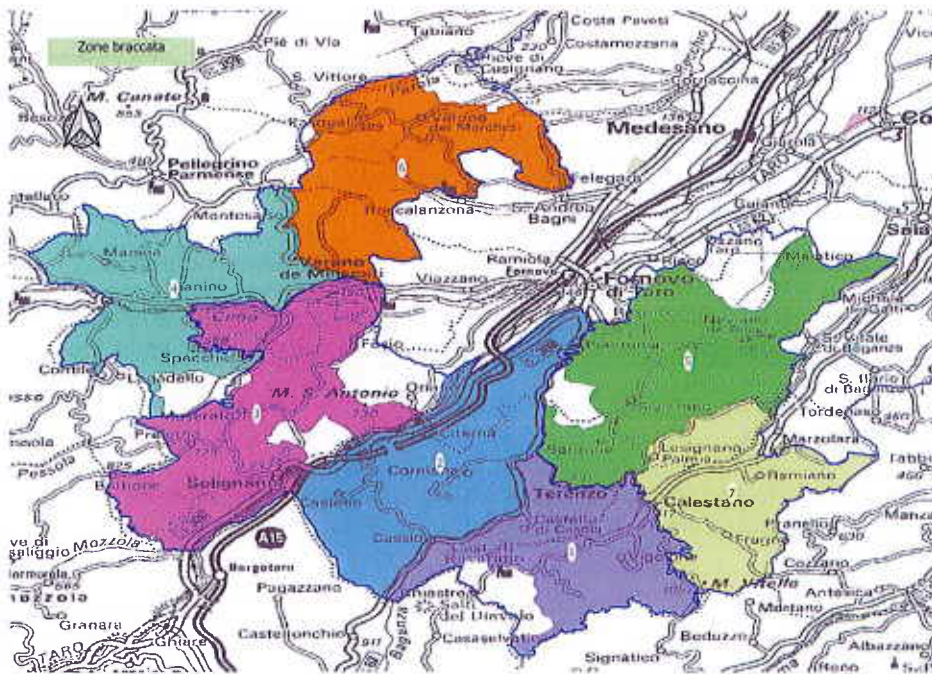
Distretto 6			metodologia
			braccata

Totali	Maschi			Femmine				
classe	0	1	2/3/4	0	1	2/3/4		
	0	23	40	1	18	39		
	0%	19%	33%	1%	15%	32%		
	Totale M		63		PS	1,09	stima	% prelievo
	Totale F		58	totale		121	175	69%

Piano di gestione della starna e pernice rossa

I dati relativi a piano starna e pernice sono stati consegnati agli uffici competenti

Di seguito sono evidenziate le aree di caccia al cinghiale in braccata come indicato dalla Commissione Tecnica secondo Reg.Reg. 1/2008 art.15 c3 e riconfermata anche per il 2022



Distretto	Nr zona braccata
4	5-7
5	1-2-3-
6	4-6

DISTRETTO 4 – METODOLOGIA BRACCATA

Area: 5: Solvara a Monte Castione, Cafragna, Rio Bovaia, M. Magnano, Monte di sopra, Acqua Puzza, M. Mengo, Respiccio, Piantonia, Case Prinzerà, Rio della Sgalara di sotto, Ca Maiano, Serbatoio, Albereto, sud di Terenzo SP48, Goiano, SP39, La Riola, Ozzanello di sopra, Ponticello, Limido, Chioso Piccolo, M. Bastia, Il Monte, Madonna di Castellaro, Maiatico, Antolino, Chizzola

Area 7: Ponticello, Ca Bosso, La Riola, Lesignano Palmia, San Remigio, Calestano, Alpicella, M. Prandone, a est confine ATC

DISTRETTO 5 – METODOLOGIA BRACCATA

Area 1: M. Prandone, confine sud ATC sino a M. Cavalcalupo, Farfareto, R. Casarola, Lama, Castello di Ravarano, T. Baganza, Molino di Cassio, strada per Berceto, Cassio, SS62, comprende M. Albareto, sud di Terenzo SP48 sino a San Remigio, poi Calestano, Alpicella, Canesano.

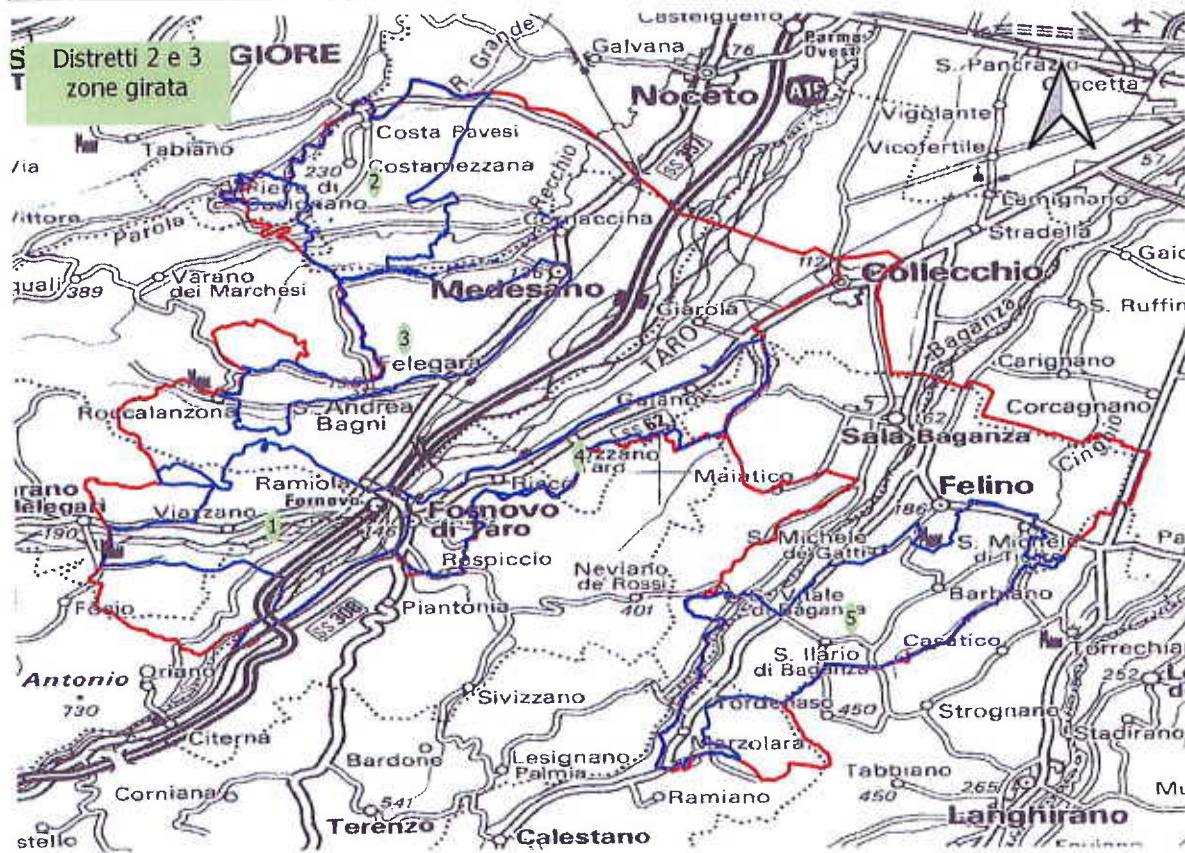
Area 2: Confine sud ATC Cavazzola, segue SP62 verso nord sino a La salita, ovest SP308 e A15 fino a confine ATC

Area 3: Ravagnino, a est A15 sino a confine ATC e a sud-ovest, Pianelli, Pizzofreddo, Rio delle Sarmase, Casa di Pilato, Nord Ricodalle, La fopla, Specchio, Marena, Ceno, Dordia su SP28, Ponte Viazzano, SP110 verso sud, Castello di Fosio, Tramonte, M. S. Antonio, Ravagnino.

DISTRETTO 6 – METODOLOGIA BRACCATA

Area 4: Costiolo su confine ovest ATC, Contile, rio del Torchio, Ceno, Ca due Ruscelli, segue confine nord-ovest sino alla Bernardina SP28 verso est che segue verso monte Salso, poi SP30, SP28 a sud, Dordia, Pradarolo, Marena, Filippi, Specchio, Tintori, La Fopla, Riserva AFV sino a Costiolo.

Area 6: La restante parte del territorio del Distretto 6



Suddivisione dei distretti D2 e D3 in aree per la girata

AREA 1 – D2– ponte di Fornovo sul Taro, Ramiola, strada confine sud delle AFV Monte Chervano e AFV Roccalanzona, confine distretto poi Case Gherlonzo di sopra, rio Gherlonzo, Case Rizzone, ponte sul Ceno sino a Manini, Case Gabbi, Monte della Croce, Casazza, F. Taro sino a C.Antolini, segue verso est strada Fornovo-Solignano sino al ponte di Fornovo.

AREA 2 – D2–nord T. Parola sino a SP71 poi segue SP93 sino a Lago Tana, segue strada per Case Vecchia, Case Panella, Strada per Camporuota segue rio Camporuota, e poi Case Manotti sino a confine distretto.

AREA 3 – D2–a ovest confine distretto da Case Manotti su strada per S.Andrea Bagni poi Marmoreto su SP54 sino a Case Caselli, verso sud su confine distretto sino a Roccalanzona, prende Monte Cucco, Ca Dordone, strada per S. Andrea Bagni, SP54 per Felegara poi segue su SP357 sino a Medesano da qui strada per Costa Garibalda, e quindi casa Manotti

AREA 4 – D2– nord strada da Insognano poi strada Collecchio Fornovo dove in centro imbocca SP308 quindi per Respiccio, La Massona, Case Folli, Spagnano, Monte di sotto, segue poi confine di distretto sino a Insognano

AREA 5 – D3– nord strada Felino-Pilastro, strada per Barbiano a ovest sino a Buca del Castello poi strada per San Michele Gatti, poi strada SP15 fino a Poggio attraversa il Baganza sino a San Vitale, strada per Palero, segue poi il confine di distretto a ovest sino al Pioppone.

A1.17. VERIFICA PROGRAMMA PRECEDENTE – Monitoraggio sanitario

In relazione al piano di monitoraggio sanitario sono stati inviati i seguenti campioni di materiale biologico all'ASL di competenza

Cornacchia	Carcassa
Gazza	Carcassa
cinghiale	Sangue e muscolo
lepre	Carcassa
Lepre	Sangue

Per quanto concerne la lepre durante le operazioni di cattura i soggetti sono stati sottoposto ad EOG e su un campione è stato eseguito prelievo ematico e inviato all'Istituto Zooprofilattico.

Nella scorsa stagione sono stati attivati i piani di controllo volpe e corvidi con finalità previste nel piano di monitoraggio regionale 2017.

PROGRAMMAZIONE 2023 /2024**A2. AMBITI PROTETTI****A2.1. PROPOSTE DI ISTITUZIONE (MOTIVAZIONI, CARTOGRAFIA IN FORMATO CARTACEO E DIGITALE G.I.S., DESCRIZIONE CONFINI)**

NESSUNA PROPOSTA

Elenco Zone Ripopolamento e cattura attualmente in vigore

NOME_	ha
Farnese	96,04
S.MARTINO	97,06
zanfurlina	93,16
Taro	280,71
BAGANZA	505,98
Castellazzo	408,62
Ceno	374,81
Monte Pie	329,46
Il Duca	191,04
Mulattiera	394,80
Sivizzano	147,34
Terrarossa	108,06
Martinella	1249,41
Medesano	1218,40
Fornovo	795,19
Castagnola	280,37
Carignano 8	40,11

